



# Report Morbillo 2025

---

05/03/2025



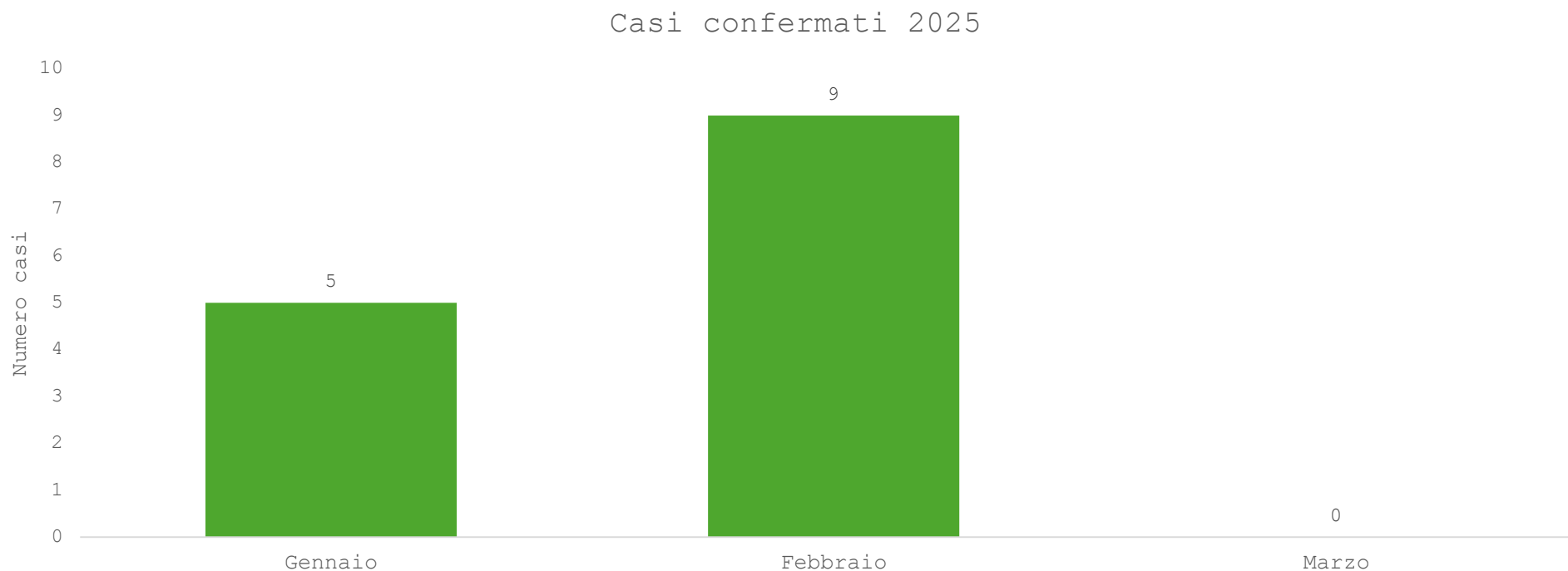
Regione  
Lombardia

# Report morbillo 2025

Casi confermati di morbillo in Lombardia nel 2025, per mese di inizio sintomi.

Casi totali: 14

Dati estratti da Sorveglianza Morbillo ISS (aggiornati al 05/03/2025)



05/03/2025

# Report morbillo 2025

Casi confermati di morbillo in Lombardia nel 2025, per settimana di inizio sintomi.  
Dati estratti da Sorveglianza Morbillo ISS (aggiornati al 05/03/2025)

Casi Confermati 2025



05/03/2025

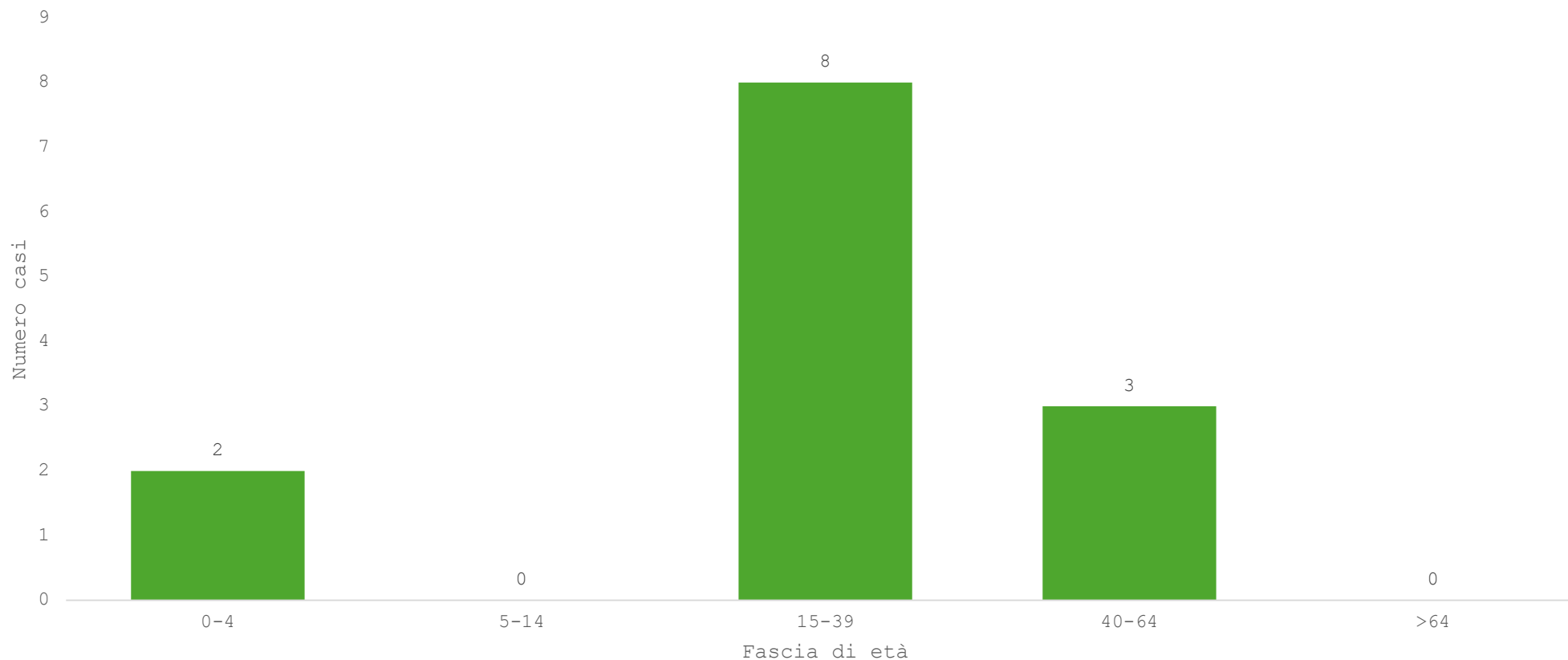
# Report morbillo 2025

Casi confermati di morbillo in Lombardia, per ATS di presa in carico e mese di inizio sintomi.  
Dati estratti da Sorveglianza Morbillo ISS (aggiornati al 05/03/2025)

| ATS        | Gennaio | Febbraio | Marzo | Aprile | Maggio | Giugno | Luglio | Agosto | Settembre | Ottobre | Novembre | Dicembre | TOTALE |
|------------|---------|----------|-------|--------|--------|--------|--------|--------|-----------|---------|----------|----------|--------|
| Milano     | 4       | 4        | 0     | 0      | 0      | 0      | 0      | 0      | 0         | 0       | 0        | 0        | 8      |
| Insubria   | 0       | 3        | 0     | 0      | 0      | 0      | 0      | 0      | 0         | 0       | 0        | 0        | 3      |
| Montagna   | 0       | 0        | 0     | 0      | 0      | 0      | 0      | 0      | 0         | 0       | 0        | 0        | 0      |
| Brianza    | 0       | 1        | 0     | 0      | 0      | 0      | 0      | 0      | 0         | 0       | 0        | 0        | 1      |
| Bergamo    | 0       | 0        | 0     | 0      | 0      | 0      | 0      | 0      | 0         | 0       | 0        | 0        | 0      |
| Brescia    | 1       | 0        | 0     | 0      | 0      | 0      | 0      | 0      | 0         | 0       | 0        | 0        | 1      |
| Val Padana | 0       | 1        | 0     | 0      | 0      | 0      | 0      | 0      | 0         | 0       | 0        | 0        | 1      |
| Pavia      | 0       | 0        | 0     | 0      | 0      | 0      | 0      | 0      | 0         | 0       | 0        | 0        | 0      |
| LOMBARDIA  | 5       | 9        | 0     | 0      | 0      | 0      | 0      | 0      | 0         | 0       | 0        | 0        | 14     |

# Report morbillo 2025

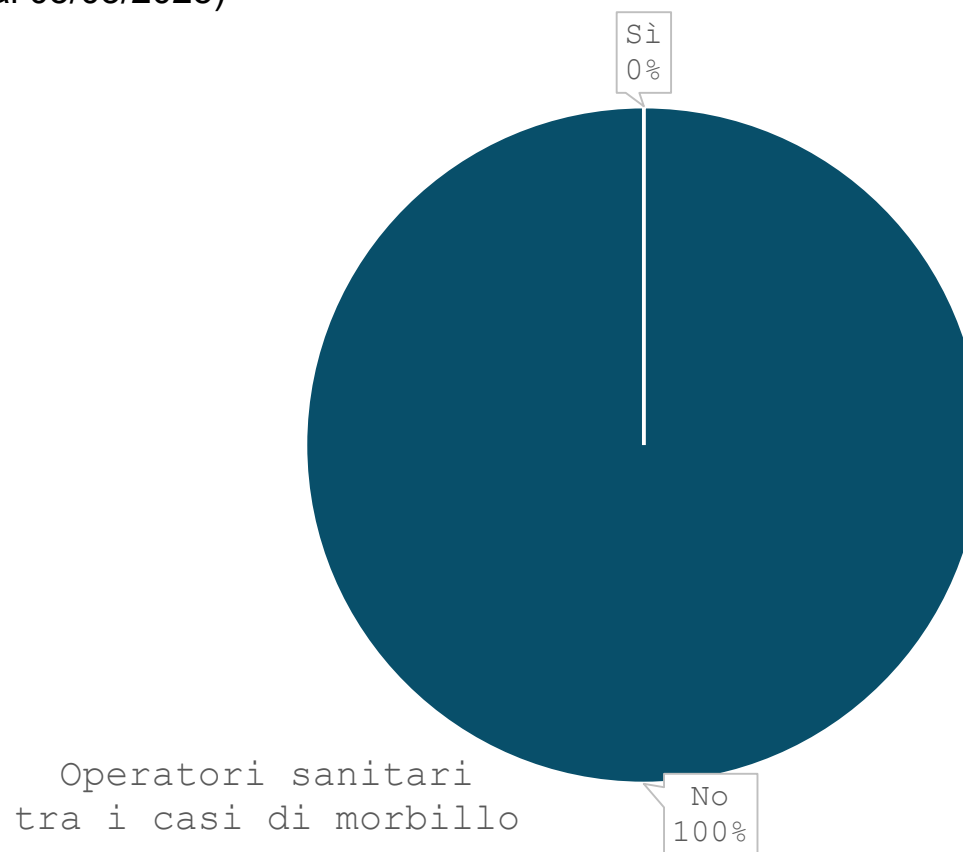
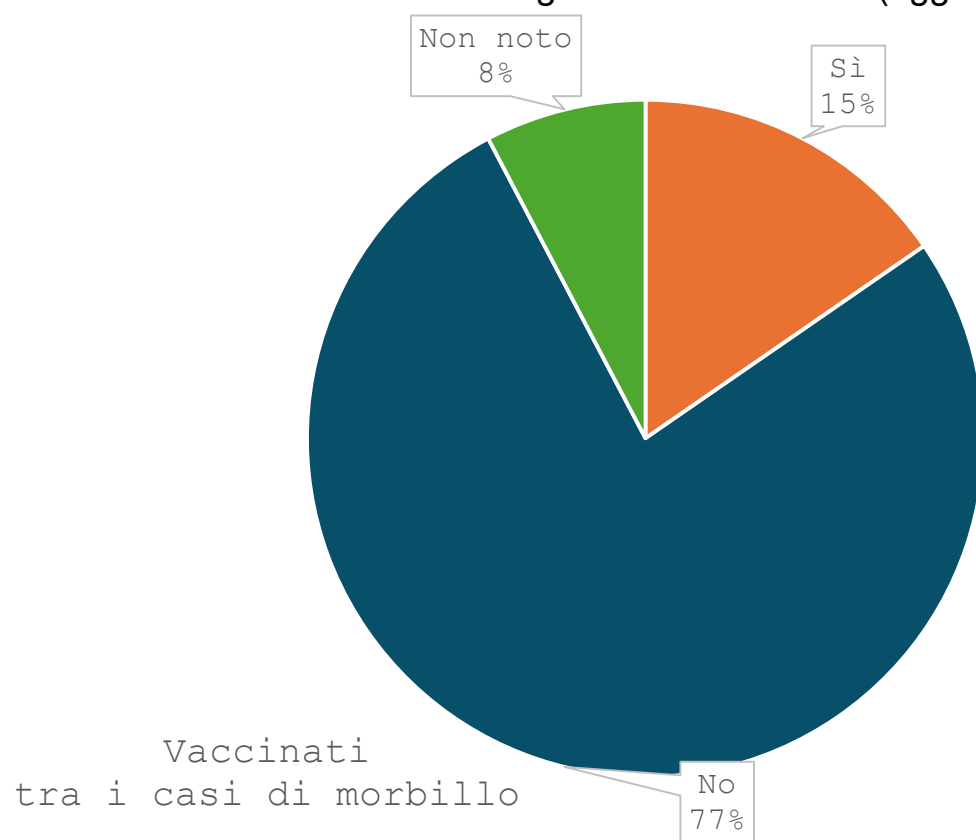
Casi confermati di morbillo in Lombardia nel 2025, per fascia di età.  
Dati estratti da Sorveglianza Morbillo ISS (aggiornati al 05/03/2025)



05/03/2025

# Report morbillo 2025

Percentuale di vaccinati (almeno una dose) e di operatori sanitari tra i casi confermati di morbillo in Lombardia nel 2025.  
Dati estratti da Sorveglianza Morbillo ISS (aggiornati al 05/03/2025)



05/03/2025

Gruppo Patologie selezionate: **ESANTEMATICHE** | Patologie selezionate: **MORBILLO**

Data di presa in carico pratica più recente: 03/03/2025 